



## COMUNE DI ZANE'

### IL BILANCIO CONSUNTIVO 2016 i principali macroaggregati

Il Rendiconto 2016 del Comune, **approvato dal Consiglio Comunale n. 7 nella seduta del 03 maggio 2017**, si chiude in avanzo, con il seguente risultato:

Fondo cassa finale	4.271.905,58
residui attivi	749.481,60
residui passivi	-545.464,44
fondo pluriennale vincolato per spese correnti	-28.468,38
fondo pluriennale vincolato per spese in c/capitale	-1.167.861,61
<b>Risultato amministrazione</b>	<b>di 3.279.592,75</b>

#### NELLA SEGUENTE PRESENTAZIONE ANALIZZEREMO

#### BILANCIO CORRENTE

In tale parte sono riportate le spese e le correlative entrate necessarie per il funzionamento giornaliero dell'Ente quali:

- Personale
- Acquisto di beni
- Prestazioni di servizio (utenze telefo-niche, acqua, gas, luce, ecc.)
- Trasferimenti

#### INVESTIMENTI

In tale parte, invece, sono riportate le spese che l'ente sostiene per la realizzazione di opere pubbliche in particolare:

- Opere pubbliche
- Realizzazione e manutenzione immobili,
- Spese incarichi professionali
- manutenzione straordinaria immobili comunali



## IL BILANCIO CORRENTE 2016 le entrate

PER POTER FORNIRE SERVIZI ALLA COLLETTIVITA'  
IL COMUNE PREVEDE DI ACQUISTARE RISORSE DA:

CITTADINI



3.249.980,67  
entrate tributarie  
ed extratributarie

STATO



15.967,36  
entrate da  
trasferimenti

REGIONE



59.563,28  
entrate da  
trasferimenti

ALTRI ENTI  
settore pubblico e  
privato



1.000,00  
entrate da  
trasferimenti

FPV per SPESE  
CORRENTI



45.657,24

AVANZO AMM.NE



-



**SERVIZI  
COMUNALI**

### IN PARTICOLARE :

ENTRATE CORRENTI DI NATURA TRIBUTARIA,...	2.709.802,61
risorse correnti ad investimenti	-
ENTRATE EXTRA TRIBUTARIE	540.178,06
abitanti al 31.12.2016	6.632,00
Contributo pro capite cittadino	490,05
Contributo pro capite Stato e altri	9,13



## IL BILANCIO CORRENTE 2016 le entrate

LE PRINCIPALI ENTRATE PROPRIE PREVISTE SONO:

### ENTRATE CORRENTI DI NATURA TRIBUTARIA, CONTRIB E PEREQUATIVA

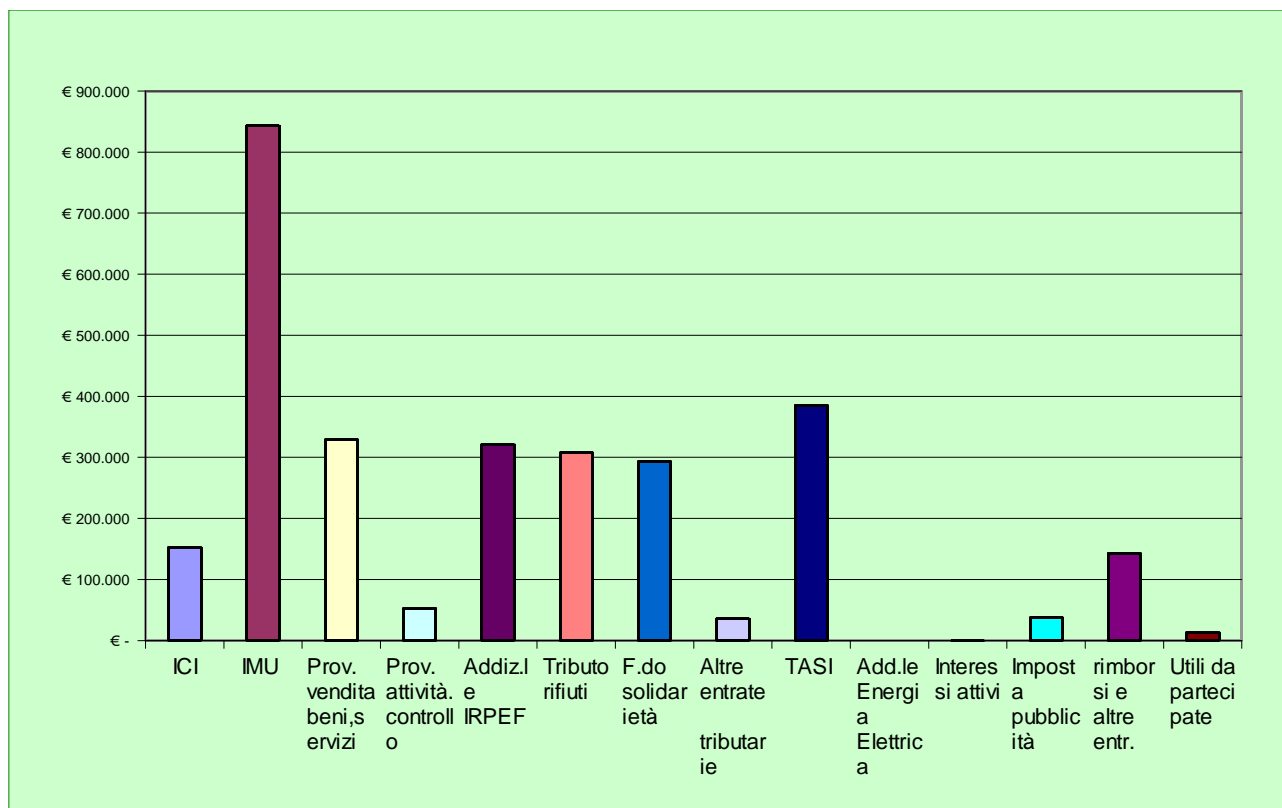
	IMPORTO
ICI/IMU (recupero evasione)	153.469,78
IMU	843.416,98
	-
Addizionale IRPEF	321.621,15
Fondo Solidarietà Comunale	294.175,16
Addizionale consumo energia elettrica	-
Imposta pubblicità e insegne	38.000,00
TARI	625.076,36
TASI	385.589,41
TOSAP	12.203,13
Altre entrate tributarie	36.250,64
<b>totale</b>	<b>2.709.802,61</b>

### ENTRATE EXTRATRIBUTARIE

ENTRATA	IMPORTO
Proventi vendita di beni, servizi e gestione beni	329.668,17
Proventi da attività di controllo	53.163,68
Rimborsi e altre entrate natura corrente	143.511,45
Interessi attivi	21,93
Altre entrate da redditi di capitale	13.812,83
<b>totale</b>	<b>540.178,06</b>

**PRESSIONE TRIBUTARIA PROCAPITE :**

**408,60**

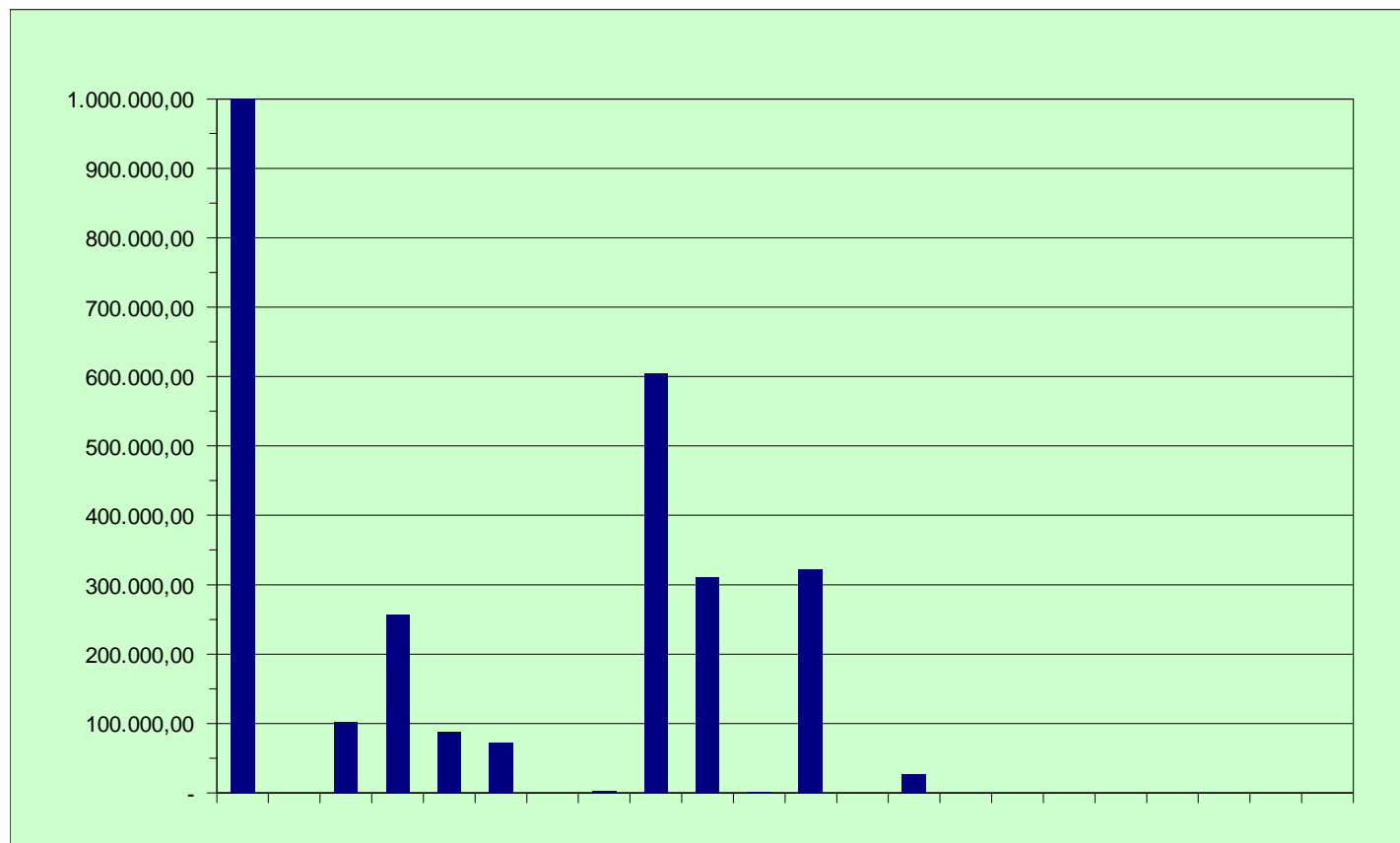




## IL BILANCIO CORRENTE 2016 le spese

### COME SARANNO SPESE LE ENTRATE CORRENTI RACCOLTE?

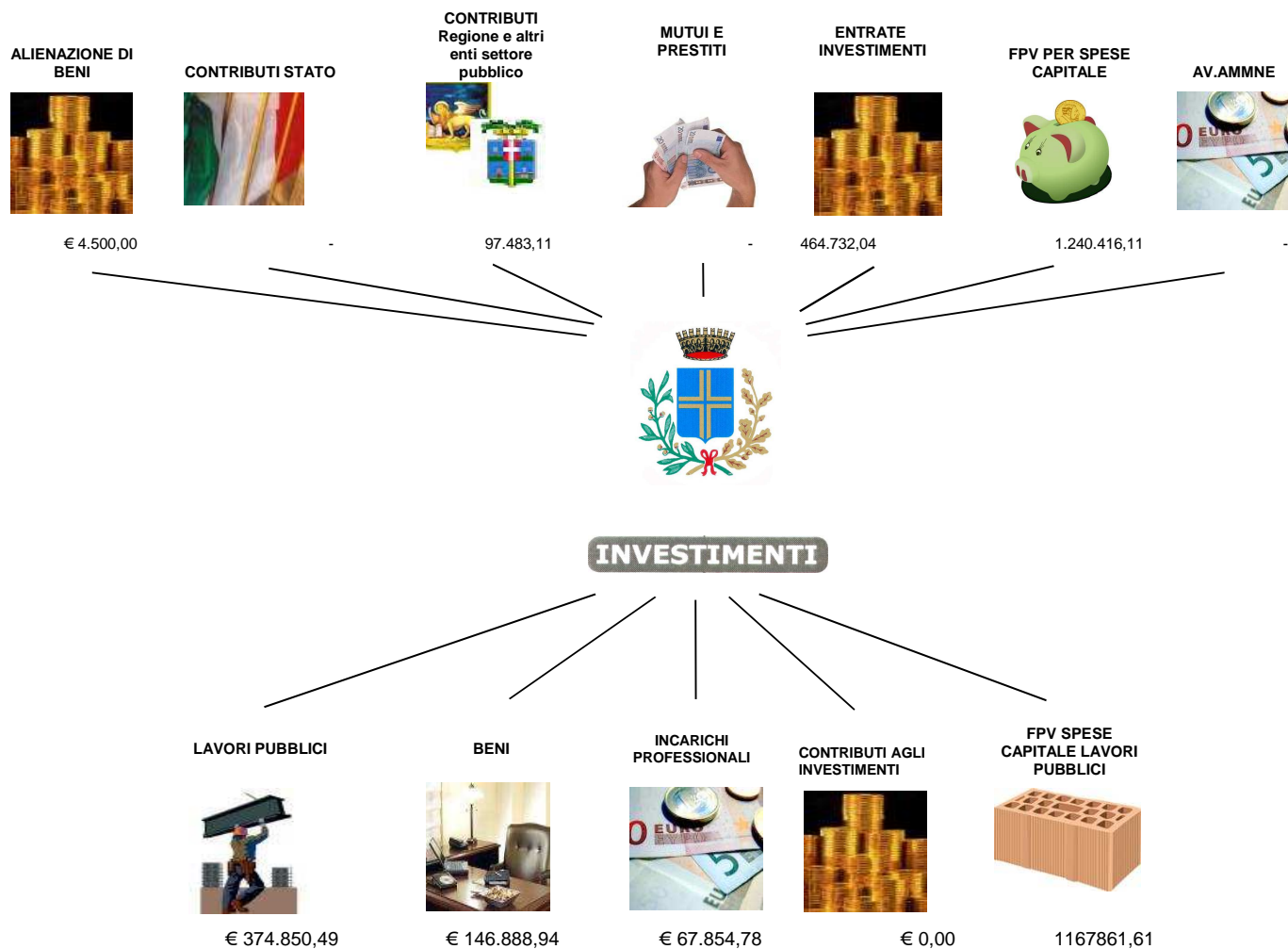
MISSIONE 1 - Servizi istituzionali, generali e di gestione	1.403.200,99
MISSIONE 2 Giustizia - Uffici Giudiziari	-
MISSIONE 3 - Ordine pubblico e sicurezza	101.995,32
MISSIONE 4 - Istruzione e diritto allo studio	256.887,01
MISSIONE 5 - Tutela e valorizzazione dei beni e delle attività culturali	88.308,31
MISSIONE 6 - Politiche giovanili, sport e tempo libero	72.656,66
MISSIONE 7 - Turismo	-
MISSIONE 8 - Assetto del Territorio ed edilizia abitativa	3.027,20
MISSIONE 9 - Sviluppo sostenibile e tutela del territorio e dell'ambiente	604.398,13
MISSIONE 10 - Trasporti e diritto alla mobilità	309.809,85
MISSIONE 11 - Soccorso civile	1.600,00
MISSIONE 12 - Diritti sociali, politiche sociali e famiglia	322.373,22
MISSIONE 13- Tutela della salute	-
MISSIONE 14 - Sviluppo economico e competitività	26.288,36
MISSIONE 15 - Politiche per il lavoro e la formazione professionale	-
MISSIONE 16 - Agricoltura, politiche agroalimentari e pesca	-
MISSIONE 17 - Energia e diversificazione delle fonti energetiche	-
MISSIONE 18 - Relazioni con le altre autonomie territoriali e locali	-
MISSIONE 20 - Fondi e accantonamenti	-
MISSIONE 50 - Debito pubblico	-
MISSIONE 60 - Anticipazione finanziarie	-
<b>TOTALE</b>	<b>3.190.545,05</b>





## IL BILANCIO INVESTIMENTI 2016 le entrate

PER POTER REALIZZARE OPERE PUBBLICHE IL COMUNE HA UTILIZZATO:



SPESA PRO CAPITE INVESTIMENTI ANNO 2016

€ 265,00



## IL BILANCIO INVESTIMENTI 2016 le spese

### IN QUALI SETTORI SONO STATI REALIZZATI GLI INVESTIMENTI?

MISSIONE 1 - Servizi istituzionali, generali e di gestione	146.888,94
MISSIONE 2 Giustizia - Uffici Giudiziari	-
MISSIONE 3 - Ordine pubblico e sicurezza	-
MISSIONE 4 - Istruzione e diritto allo studio	-
MISSIONE 5 - Tutela e valorizzazione dei beni e delle attività culturali	-
MISSIONE 6 - Politiche giovanili, sport e tempo libero	30,00
MISSIONE 7 - Turismo	-
MISSIONE 8 - Assetto del Territorio ed edilizia abitativa	11.704,79
MISSIONE 9 - Sviluppo sostenibile e tutela del territorio e dell'ambiente	-
MISSIONE 10 - Trasporti e diritto alla mobilità	430.970,48
MISSIONE 11 - Soccorso civile	-
MISSIONE 12 - Diritti sociali, politiche sociali e famiglia	-
MISSIONE 14 - Sviluppo economico e competitività	-
MISSIONE 15 - Politiche per il lavoro e la formazione professionale	-
MISSIONE 16 - Agricoltura, politiche agroalimentari e pesca	-
MISSIONE 17 - Energia e diversificazione delle fonti energetiche	-
MISSIONE 18 - Relazioni con le altre autonomie territoriali e locali	-
FPV CAPITALE- IMPEGNI FUTURI	1.167.861,61
<b>TOTALE</b>	<b>1.757.455,82</b>

